







Bienenkoffer: Materialienliste pro Koffer (Stationenlernen)

Einheit, Thema	Inhalt der Boxen	Abbildung
Einheit 1 <i>Thema: Blüte und Bestäubung</i>	<u>Gelbe Box mit:</u> 2 x Memo „Blüten-Pollen-Früchte“	
Einheit 2 <i>Thema: Körperbau der Biene am Bsp. Honigbiene</i>	<u>Klarsicht- oder Pappbox mit:</u> 10 x Becherlupen 10 x „Bienenaugen“ <u>1 x gelbe Box.</u> Diese enthält: 10 x Arbeiterinnen, 1 x Drohn, 4 leere Gläschen	
Einheit 3 <i>Thema: Das Leben der Honigbiene</i>	<u>Klarsicht- oder Pappbox mit:</u> 1 x Wachskugel 2 x Bienen-Berufe-Set	
Einheit 4 <i>Thema: Die Produkte der Honigbiene</i>	<u>Gelbe Box mit:</u> 8 x Wachsgläschen 8 x Pollengläschen <u>Gelbe Box mit:</u> 5 Sets „Weg des Honigs“-Karten (lang) 5 Sets „Weg des Honigs“-Karten (quadratisch) 5 x A3-Laminat „Weg des Honigs“ (grüner Koffer)	
Einheit 5 <i>Thema: Die wilden Verwandten der Honigbiene</i>	<u>Kleine Klarsichtbox mit:</u> 5 x Memo Karten-Sets „Wildbienen“	











Einheit 6

**Thema: Was kann ich
aktiv tun?**

4 Spielkarten-Sets Gruppenpuzzle „Honig- und
Wildbienen in Gefahr“





Sonstige Materialien	1 x Imkerschleier für Kinder	
	2 x Blumen aus Plastik (gefüllt, ungefüllt)	
	1 x Schau-Bruttröhre „Wildbienenentwicklung“ mit Erklärung (A5 Laminat) (wenn bestellt, ansonsten A4 Laminat)	
	1 x Buch (z. B. „BrummSumm – Entdecke die Welt der Honigbienen“)	
	Ein roter Hefter mit folgenden Inhalten:	
	3 x Heft „Die Honig- und Bienenforscher“	
	1 x A6- Folder, laminiert: „Wildbienen und Wespen“	
	25 x Flyer „3 Minuten Info, Die Biene“,	
	10 x Folder „Wildbienen“	
	15 x Folder „Summende Gärten“	
	1 x „Wir tun was für Bienen“	
	je 1 x Poster Wild- und Honigbiene	
	ggf. weitere Folder und Handzettel	
	Ein roter Ringordner mit den Arbeitsblättern der einzelnen Stationen und:	
	13 Ansichten zu Bienen und Pflanzen (A4-Format)	
	5 x A3-Laminat „Weg des Honigs“	
	1 x laminierte Materialliste	
	Verbrauchsmaterial:	
	2 x Saatguttütchen mit Inhaltserklärung	
	2 x Gläschen Honig	
1 x Insektennisthilfe		
Handzettel Pflanzwettbewerb		
1 x Feedbackbogen		